



# COLE EN CASA

PROPUESTA DE ACTIVIDADES PARA TRABAJAR EN

CEIP SIETE PALMAS - 5 AÑOS

# RUTINAS



NOS LEVANTAMOS, NOS ASEAMOS, NOS VESTIMOS Y DESAYUNAMOS PARA COMENZAR EL DÍA CON FUERZA.


RECOGEMOS NUESTRO CUARTO, ORDENAMOS Y LIMPIAMOS EL POLVO.

REGAMOS LAS PLANTAS.



PODEMOS ELABORAR UN CALENDARIO E IR TACHANDO LOS DÍAS QUE PASAN .

ESCRIBIMOS NUESTRO NOMBRE , LA FECHA Y UN DIBUJO LIBRE CADA DÍA.

APRENDEMOS A ESCRIBIR UNA PALABRA NUEVA CADA DÍA Y



# GRAFOMOTRICIDAD



INTENTA COPIAR LOS DÍAS DE LA SEMANA Y LOS MESES DEL AÑO, DESPACITO.

¡TIENES MUCHO TIEMPO!




Ordena los días de la semana empezando por el lunes. Después, copia de arriba los días que te vas al colegio.

Jueves	1	
Sábado	2	
Viernes	3	
Lunes	4	
Domingo	5	
Miércoles	6	
Martes	7	



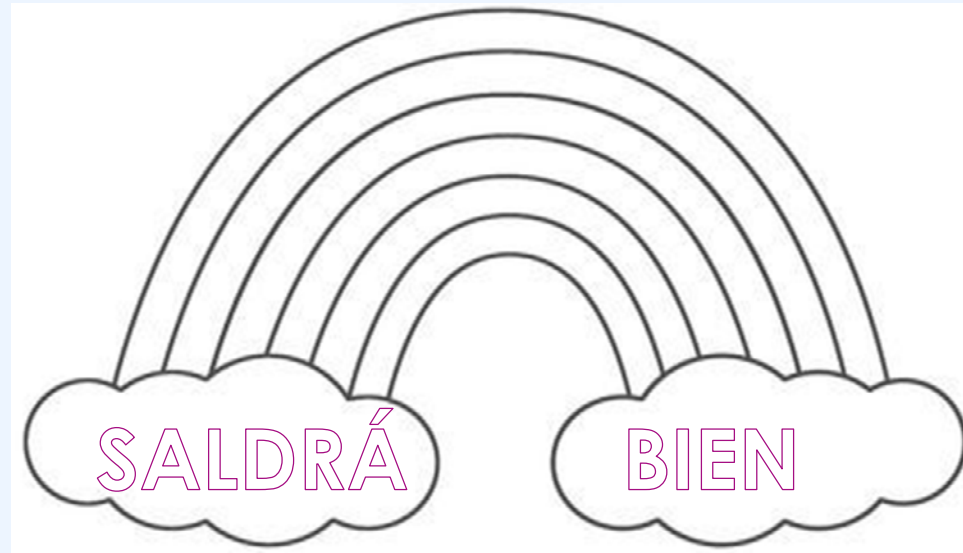
LA FAMILIA PUEDE AYUDAR A RESOLVER ESTAS ACTIVIDADES. NO ES PRECISO IMPRIMIRLAS,

## MOTRICIDAD FINA



REPRODUCIREMOS EN UN FOLIO O CARTULINA ESTAS FICHAS PARA RECORTAR. DIBUJA A UN ROMANO Y A UNA ROMANA PARA VESTIRLOS. ¡ÁNIMO! SON MUY FÁCILES DE HACER.

ARTE



¡DESPACITO Y BONITO!

COLOREA ESTE ARCOIRIS Y PON **PALABRAS O DIBUJOS EN LAS NUBES.** EL PRIMER DÍA DE CLASE COLOCAREMOS LOS DIBUJOS EN LA PARED D



¡ÁNIMO!



# ARTE

1- PUEDES REPRODUCIR UN COLLAR ROMANO.

II- DIBUJA LOS TRES TIPOS DE COLUMNAS ROMANAS.













III- REALIZA MOSAICOS.



# LECTURA

¿PUEDES REALIZAR ESTAS LECTURA?

ELBLOGDESAMI.ORG. COMPLETAR CON VOCALES.

		
P R	M S	C CH
		
C J	R S	M N
		
S F	L N	L P
		
P L	C B	B C

### Cuentitos con bichos

Ilustraciones: Federico Fajos.

Este es el cuento del  pero no tiene .

Que tiene  pero no es una .

Este es el cuento de la  pero no es una .

Y este es el cuento de la  que tiene seis  y una gran .

### Entrenamiento de lectura palabras con L

la	li	lo	le	lu
ul	el	il	ol	al

pala pelo pila lupa 

pelea papel Lola lila olé lee

Lula lío ala ulula polo ola

LA	LE	LU	LO	LI
UL	AL	IL	OL	EL

OLA POLO ALA LÍO LULA

PELEA PAPEL LOLA LILA

OLÉ LEE LUPA PILA PELO

PALA ULULA

Información para padres:  
Leer a diario esta página para ayudar desde casa al entrenamiento de la lectura.  
outopt.org

← ¿SABRÍAS ESCRIBIR LAS VOCALES QUE FALTAN EN ESTAS PALABRAS?

LES PROPONEMOS UNA SERIE DE ENLACES A DIFERENTES CUENTOS QUE LOS NIÑOS/AS PODRÁ ESCUCHAR:

<https://www.youtube.com/watch?v=-MKcSaZD410>


¿DE QUÉ COLOR ES UN BESO?

<https://www.youtube.com/watch?v=d8GzMfhe1mM>

EL PUNTO.


<https://www.youtube.com/watch?v=9NKzDbU4NGI>

EL COCODRILO AL QUE NO LE GUSTABA EL AGUA.






# ROMA



BUSCA Y DIBUJA  
EDIFICACIONES  
QUE CONSTRUYERON  
LOS ROMANOS.



Hand-drawn subtraction problems using various objects:

- 5 pigs minus 2 pigs =
- 3 mushrooms minus 2 mushrooms =
- 5 horses minus 2 horses =
- 5 cats minus 2 cats =
- 5 ducks minus 2 ducks =

Hand-drawn addition problems:

- $3 + 2 =$
- $1 + 1 =$
- $3 + 2 =$
- $4 + 4 = 8$
- $6 + 2 =$
- $6 + 3 = 9$
- $4 + 3 =$
- $2 + 5 =$
- $3 + 4 = 7$
- $6 + 1 = 7$
- $4 + 3 =$



**BOUDICA:**  
Fue la reina guerrera de los icenos que luchó contra la invasión romana entre los años 60 y 61 d.C. durante el reinado del emperador Nerón.



EN ROMA EXPRESABAN SUS  
OPINIONES Y SUGERENCIAS EN  
LA ASAMBLEA,  
BUSCA UN RATITO CADA DÍA  
PARA HABLAR CON LA FAMILIA.



CONSIGUE TRES EN RAYA.

PSICOMOTRICIDAD

PARTIENDO DE LA CANCIÓN “EL BAILE DEL SAPITO”

INVENTAREMOS NUESTRA  
COREOGRAFÍA.



¡NOS MOVEMOS!

[https://www.youtube.com/watch?v=3XZs7fR\\_el8](https://www.youtube.com/watch?v=3XZs7fR_el8)

LES PROPONEMOS ESTAS ACTIVIDADES PARA HACERLAS EN FAMILIA,  
CON EL ÁNIMO DE AYUDARLES EN ESTO MOMENTOS Y QUE SUS HIJOS/AS  
CONTINÚEN CON EL TRABAJO QUE COMENZAMOS EN EL AULA. .

# ÁNIMO SUPERPEQUES

¡ CUÍDENSE !

ÁNGELA Y  
MARIAM

CEIP SIETE PALMAS 5 AÑOS